

# Serviceportal Bund

<b>Serviceportal Bund - Der schnelle Weg zur Gehaltsabrechnung</b>	<b>Seite 2</b>
<b>Serviceportal Bund – Der neue Gehaltszettel im Überblick</b>	<b>Seite 6</b>
<b>Serviceportal Bund – Hinzufügen von Favoriten</b>	<b>Seite 7</b>
<b>Mobile Serviceportal Bund App</b>	<b>Seite 8</b>

## Serviceportal Bund - Der schnelle Weg zur Gehaltsabrechnung

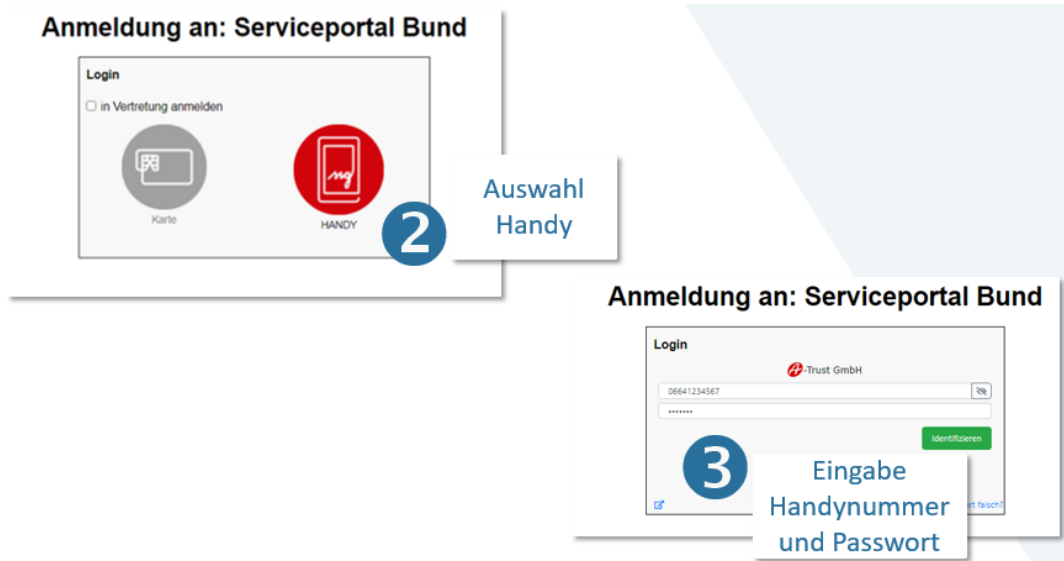
Der Zugang zum Serviceportal Bund unterscheidet sich zwischen den Lehrer:innen an den öffentlichen Schulen der Stadt Wien und den Lehrer:innen an Privatschulen:

- a. Die Lehrer:innen an den öffentlichen Schulen mit einem wien1\lanedu-Benutzernamen loggen sich in den von der Stadt Wien zur Verfügung gestellten virtuellen Arbeitsplatz (VirtAP) ein und kommen dort direkt ohne Umwege und zusätzlichem Login auf das ServicePortal Bund. → *weiter mit Schritt 3*
- b. Lehrer:innen an Privatschulen kommen ausschließlich mit der Handysignatur auf das ServicePortal Bund.  
**Anm:** Dieser Weg steht wahlweise auch den Lehrer:innen an öffentlichen Schulen offen.

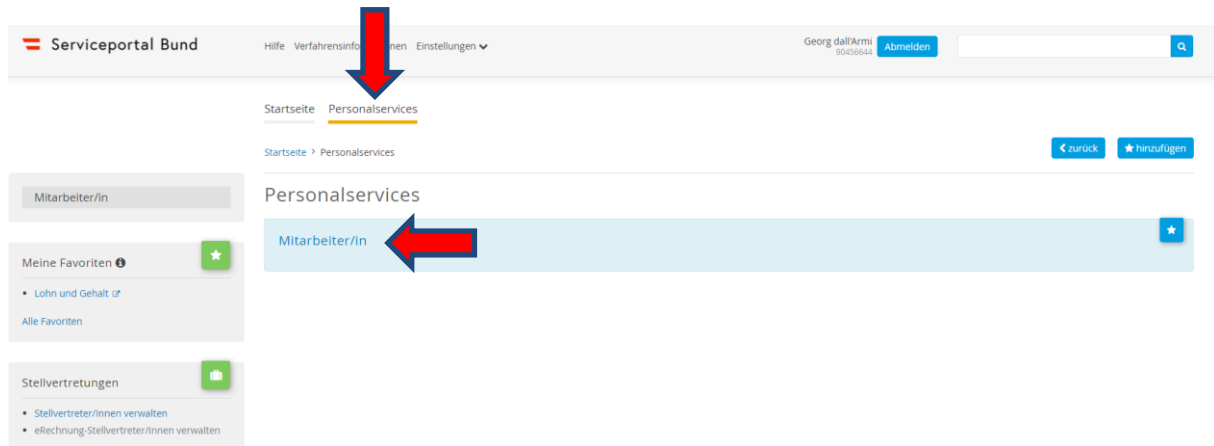
1. Zugang mit der Handysignatur über [service.gv.at](https://service.gv.at).



2. Nach Auswahl der „ID Austria Handysignatur“ klicken Sie auf LOGIN über „**HANDY**“ (ACHTUNG: Falls der rote Button zur Handysignatur nicht interaktiv ist, bitte auf das **Wort „HANDY“** drücken!).

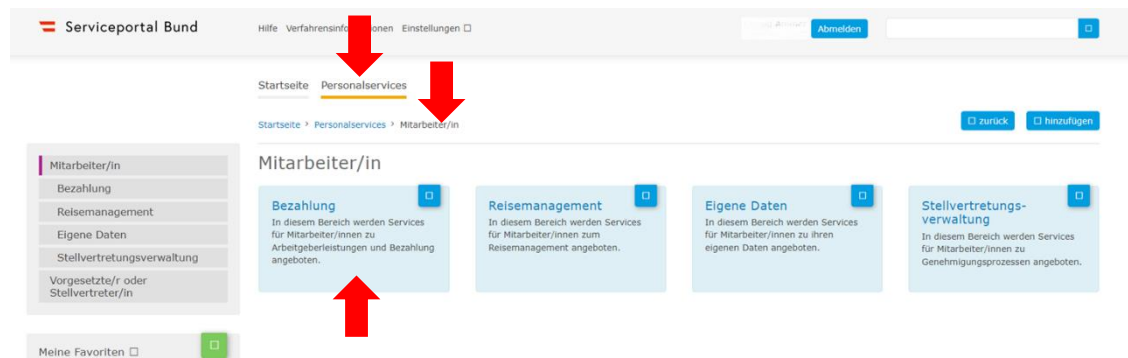


3. Unter **Personalservices** finden Sie im Bereich **Mitarbeiter/in** das Feld **Bezahlung**.



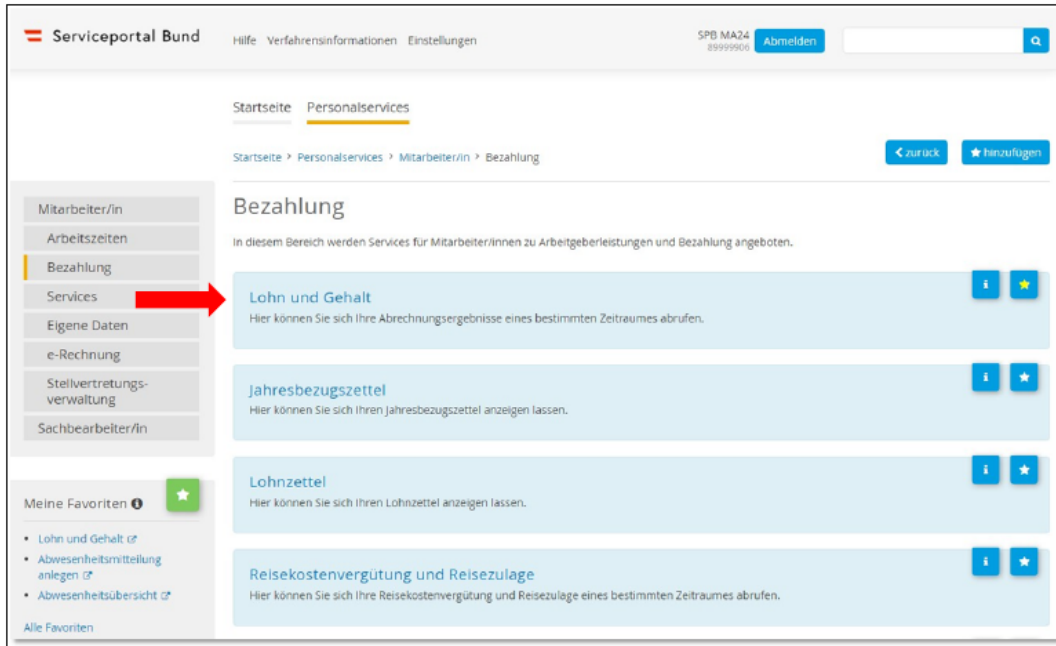
Auf „Personalservice“ klicken und dann auf „Mitarbeiter/in“

**Hinweis!** Die Ansicht Ihrer Startseite kann aufgrund der Ihnen zur Verfügung stehenden Berechtigungen eine von dieser Anleitung geringfügig abweichende Darstellung aufweisen.



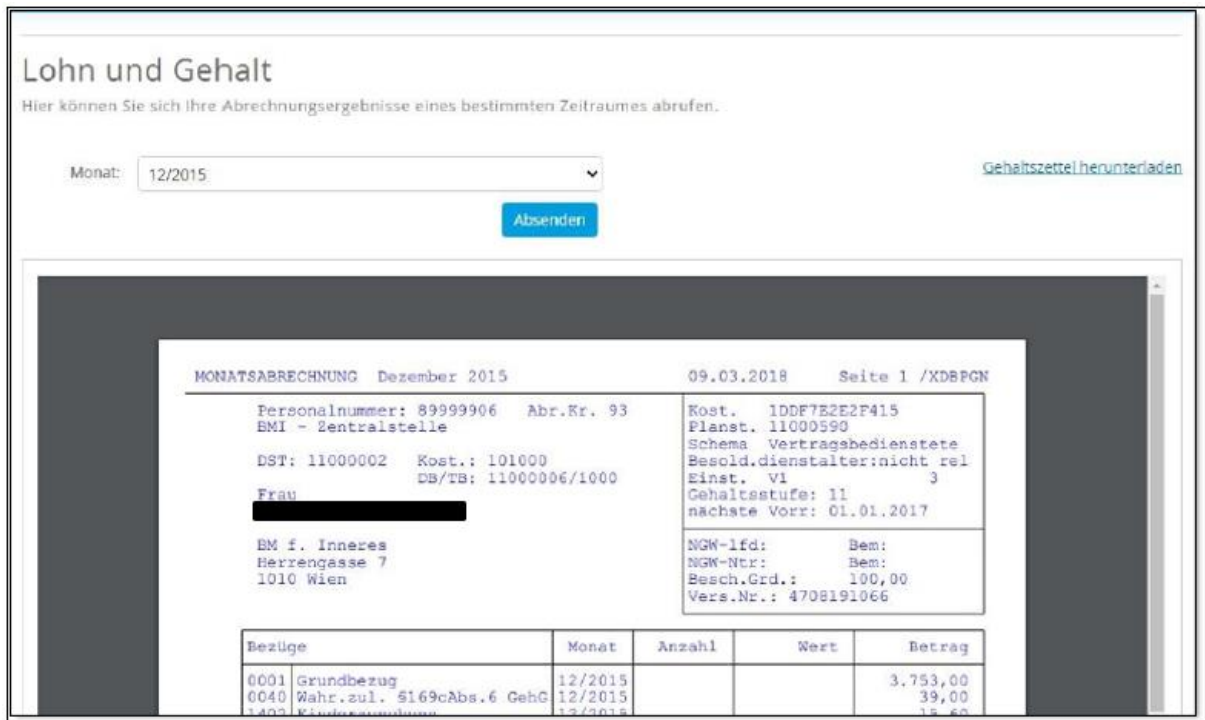


4. Durch das Anklicken des Bereichs **Bezahlung** gelangen Sie zum Feld **Lohn und Gehalt**.



The screenshot shows the 'Serviceportal Bund' interface. The left sidebar contains a menu with 'Bezahlung' highlighted. The main content area is titled 'Bezahlung' and contains several options: 'Lohn und Gehalt', 'Jahresbezugszettel', 'Lohnzettel', and 'Reisekostenvergütung und Reisezulage'. A red arrow points to the 'Lohn und Gehalt' option.

5. Im Feld **Lohn und Gehalt** können Sie Ihren **Gehaltszettel** für den jeweiligen Monat einsehen und herunterladen.



The screenshot shows the 'Lohn und Gehalt' page. At the top, there is a dropdown menu for 'Monat:' set to '12/2015' and a blue 'Absenden' button. To the right, there is a link 'Gehaltszettel herunterladen'. Below this is a preview of a payslip document.

**MONATSABRECHNUNG** Dezember 2015 09.03.2018 Seite 1 /XDBPCN

Personalnummer: 89999906 Abr.Kr. 93  
 BMI - Zentralstelle  
 Kost. 1DDF7E2E2P415  
 Planst. 11000590  
 Schema Vertragsbedienstete  
 Besold.dienstalter: nicht rel  
 Einst. vl 3  
 Gehaltsstufe: 11  
 nächste Vorr: 01.01.2017

DST: 11000002 Kost.: 101000  
 DB/TB: 11000006/1000  
 Frau  
 BM f. Inneres  
 Herrngasse 7  
 1010 Wien  
 NGW-lfd: Bem:  
 NGW-Ntr: Bem:  
 Besch.Gr.d.: 100,00  
 Vers.Nr.: 4708191066

Bezüge	Monat	Anzahl	Wert	Betrag
0001 Grundbezug	12/2015			3.753,00
0040 Wahr.zul. \$169cAbs.6 GehG	12/2015			39,00
1002 Krankengeld	12/2015			15,00



## Der neue Gehaltszettel im Überblick

Nachfolgend ein Beispiel eines Gehaltszettels mit Markierung der wichtigsten Bereiche:

MONATSABRECHNUNG Jänner 2022 17.11.2021 Seite 1 /XDBPGN

Personalnummer: 904 Landeslehrer V Aktive Abr.Kr. 93 DST: 00015674 Kost.: 803102 DB/TB: Herrn	Kost. Planst. Schema Land Lehrer VB I L Besold.dienstalter: 26.06.02 Einst. L2a2 Gehaltsstufe: 14 nächste Vorr: 01.07.2023
	NGW-lfd: Bem: NGW-Ntr: Bem: Besch.Grd.: 100,00 Vers.Nr.:

Bezüge	Monat	Anzahl	Wert	Betrag
0001 Grundbezug	01/2022			4.529,00
1402 Kinderzuschuss	01/2022			15,60
0644 Dienstzul.§59b(1a)Z1 GG	01/2022			72,87
0645 Dienstzul.§59b(1a)Z2 GG	01/2022			91,67
Summe Bruttobezüge				4.709,14

Abzüge	Monat	Tage	Bem.Gdlg.	Betrag
Y263 KV/SV/WFB laufend	01/2022		4.709,14	347,06-
YPV3 Pensionsvers.beitrag lfd.	01/2022		4.709,14	482,69-
/440 Steuer gemäss Tarif	01/2022		3.854,39	991,72-
7630 Zukunftssich. § 3(1)Z15a	01/2022			25,00-
Summe Abzüge				1.846,47-

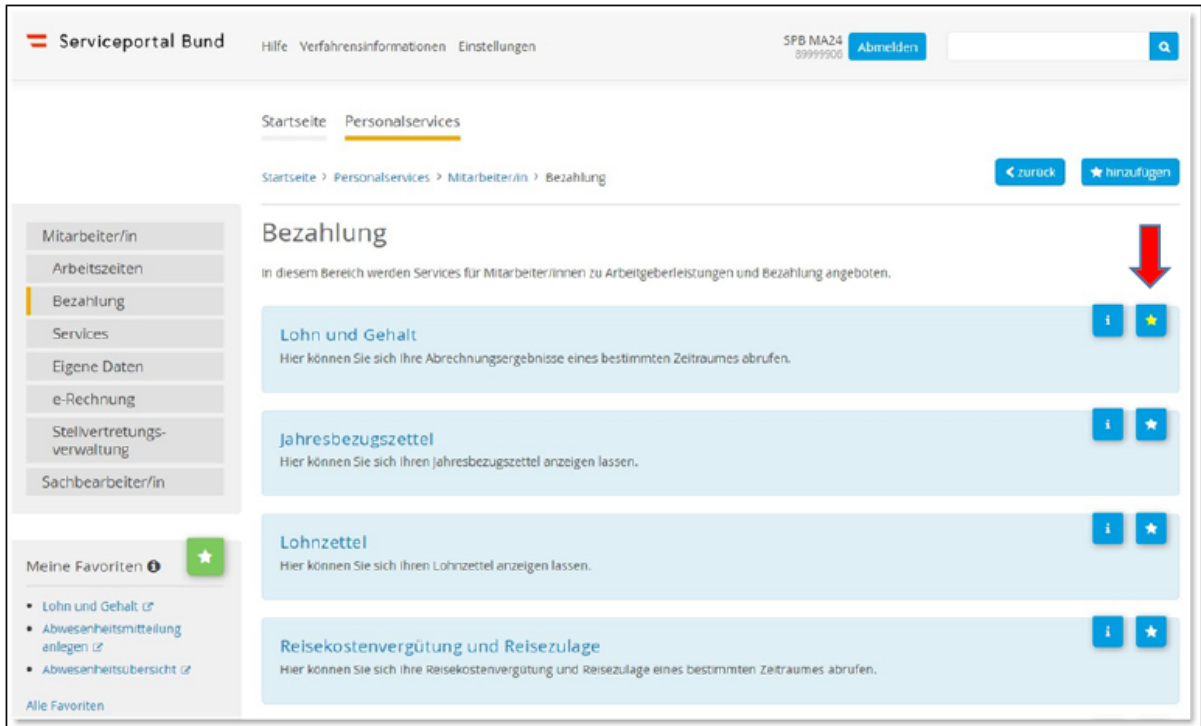
Überweisung	Betrag
	2.862,67

Informationen	Wert
YSGW Summe Gehalt u. Wahr.zul.	4.529,00
/401 Jahressechstel	9.418,28
/120 lfd.Bezüge für Sechstel	4.709,14
7000 BPK DG Anteil	36,20

Steuerbegünstigungen							
FB §35	0,00	Pend.P.	0,00	Werbek.	0,00	FB §63	0,00
Allein.V/E NEIN	FB ErwM.	0,00	PensAbs	NEIN	Stf§68	0,00	ZukSi§3 25,00
							PM4.023 XPAGNO

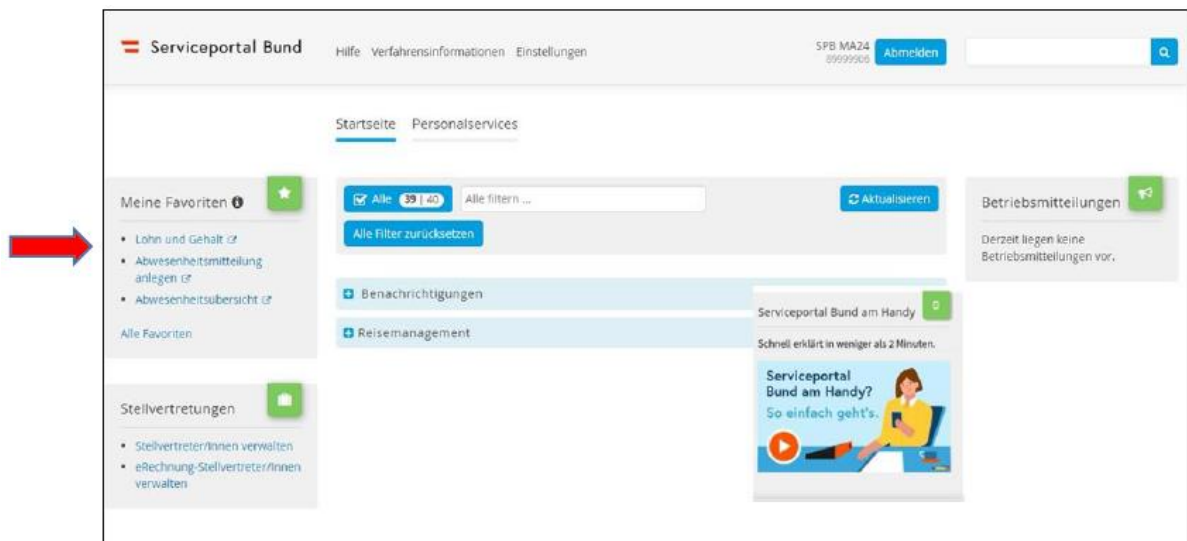
## Hinzufügen von Favoriten im Serviceportal Bund

1. Klicken Sie auf das „**Sternchen-Symbol**“.



The screenshot shows the 'Serviceportal Bund' interface. The user is logged in as 'SPB MA24 8999900'. The main navigation bar includes 'Hilfe', 'Verfahrensinformationen', and 'Einstellungen'. The breadcrumb trail is 'Startseite > Personalservices > Mitarbeiter/in > Bezahlung'. The left sidebar contains menu items like 'Mitarbeiter/in', 'Arbeitszeiten', 'Bezahlung', 'Services', 'Eigene Daten', 'e-Rechnung', 'Stellvertretungsverwaltung', and 'Sachbearbeiter/in'. Below the sidebar is a 'Meine Favoriten' section with a star icon and a list of items: 'Lohn und Gehalt', 'Abwesenheitsmitteilung anlegen', and 'Abwesenheitsübersicht'. The main content area is titled 'Bezahlung' and contains several service cards: 'Lohn und Gehalt', 'Jahresbezugszettel', 'Lohnzettel', and 'Reisekostenvergütung und Reisezulage'. Each card has an information icon (i) and a star icon (★). A red arrow points to the star icon on the 'Lohn und Gehalt' card.

2. Der Bereich „Lohn und Gehalt“ wird zu „**Meine Favoriten**“ hinzugefügt und erscheint in Zukunft auf der Startseite.



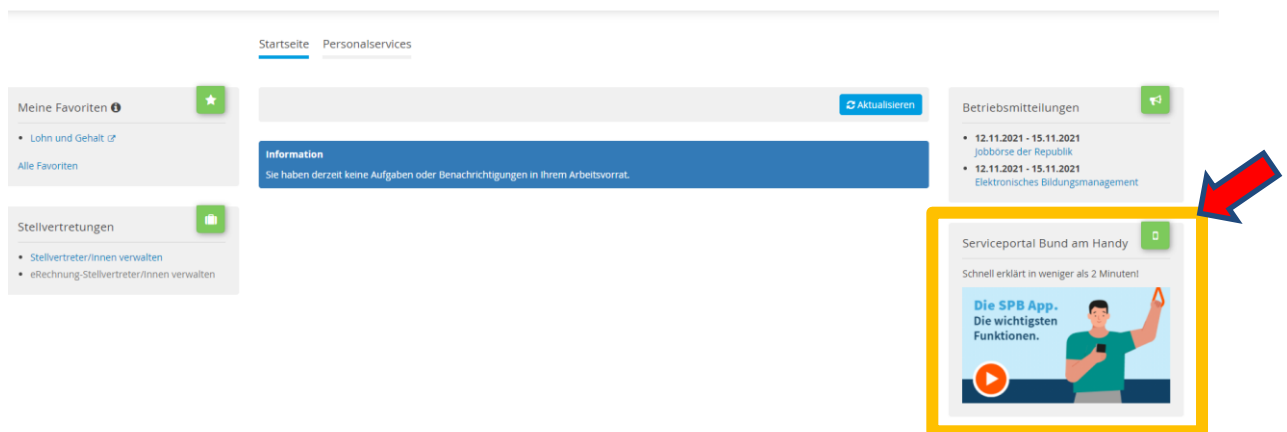
The screenshot shows the 'Serviceportal Bund' interface on the 'Startseite' (Home) page. The user is logged in as 'SPB MA24 8999900'. The main navigation bar includes 'Hilfe', 'Verfahrensinformationen', and 'Einstellungen'. The breadcrumb trail is 'Startseite > Personalservices'. The left sidebar contains menu items like 'Meine Favoriten' (with a star icon), 'Stellvertretungen', and 'Abwesenheitsübersicht'. The 'Meine Favoriten' list now includes 'Lohn und Gehalt', 'Abwesenheitsmitteilung anlegen', and 'Abwesenheitsübersicht'. A red arrow points to the 'Lohn und Gehalt' item in this list. The main content area features a filter section with 'Alle 39 | 40' items, a search box, and buttons for 'Aktualisieren' and 'Alle Filter zurücksetzen'. Below the filter section are cards for 'Benachrichtigungen', 'Reisemanagement', and 'Serviceportal Bund am Handy'. A 'Betriebsmitteilungen' section on the right shows 'Derzeit liegen keine Betriebsmitteilungen vor.'.

## Mobile Serviceportal Bund App

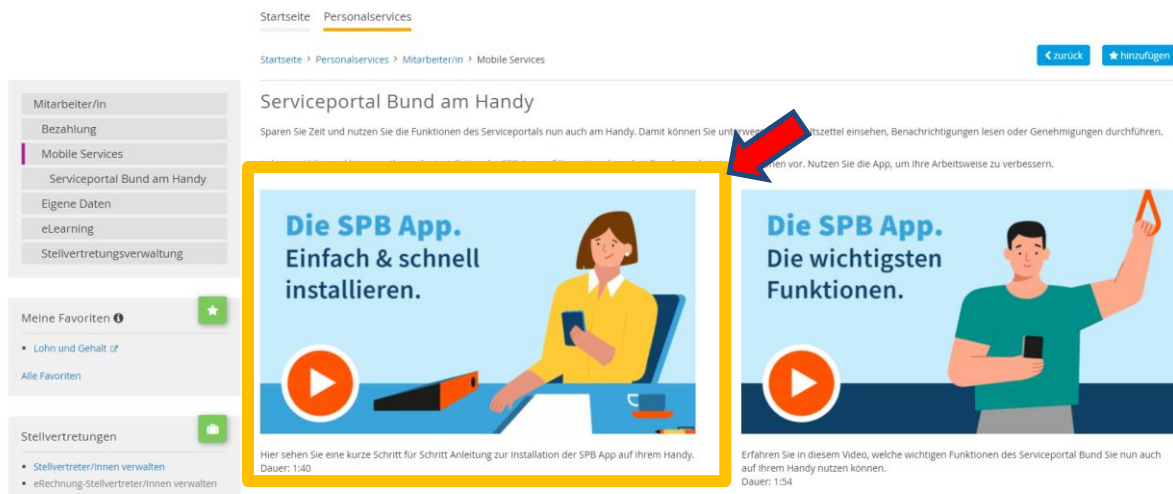
Installation über App Store bzw. Play Store und Scannen eines QR-Codes im Serviceportal.  
Achtung: POP-UP Blocker gegebenenfalls bestätigen.

Informationen dazu am Serviceportal Bund Start Screen bzw. über den Link zum Erklärvideo.

Erklärvideo:



Auf der Startseite auf das Bild klicken.



Es erscheint das Hinweisvideo, wie das Serviceportal am Handy genutzt werden kann.

**Hinweis!** Die App funktioniert nur, wenn Ihr mobiles Gerät über eine biometrische Zugangserkennung verfügt (Fingerprint bzw. Gesichtserkennung).